

Site: Differdange









Classes : P4FR1 + FR2

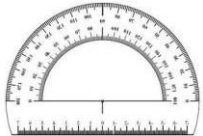






Enseignantes: Leclerc G. et Da Cunha C.



Chers parents, voici la liste du petit matériel dont auront besoin vos enfants pour la rentrée de septembre 2024. Certaines choses ont été peu utilisées et restent encore en très bonne état, il serait donc inutile de les racheter ( exemple : matériel de géométrie, ardoise, calculatrice ou encore pochettes zippées). Evitons le gaspillage et les doublons, vérifiez en fin d'année ce qui pourra être réutilisé. Merci 😊

<i>Liste scolaire 2024-2025</i> <b>Petit matériel</b>	
<ul style="list-style-type: none"><li><input type="checkbox"/> 1 ardoise effaçable à sec 1 côté uni/1 côté <b>seyes</b> *</li><li><input type="checkbox"/> 1 chiffon</li></ul> <p>* <b>Seyes = grands carreaux</b></p>	
<ul style="list-style-type: none"><li><input type="checkbox"/> <b>5</b> feutres effaçables pour ardoise (pointe fine)</li></ul>	
<ul style="list-style-type: none"><li><input type="checkbox"/> <b>3</b> stylos <b>verts</b></li><li><input type="checkbox"/> 1 stylo <b>rouge</b></li><li><input type="checkbox"/> 1 stylo noir</li><li><input type="checkbox"/> 1 stylo <b>bleu</b> à bille</li></ul> <p><b>(PAS de 4 couleurs)</b></p>	
<ul style="list-style-type: none"><li><input type="checkbox"/> <b>4</b> stylos bleus type « Frictions »</li><li><input type="checkbox"/> <b>2</b> recharges bleues pour Stylo frictions</li></ul>	
<ul style="list-style-type: none"><li><input type="checkbox"/> 1 paire de ciseaux à bouts ronds</li></ul>	

<input type="checkbox"/> 10 bâtons de colle blanche	
<input type="checkbox"/> 1 boîte de crayons de couleur	
<input type="checkbox"/> 1 boîte de feutres	
<input type="checkbox"/> 5 crayons de papier + 1 gomme	
<input type="checkbox"/> 1 taille crayon avec réserve	
<input type="checkbox"/> Règle plate 20 cm incassable	
<input type="checkbox"/> Règle plate 30 cm incassable	
<input type="checkbox"/> 1 équerre	

<input type="checkbox"/> 1 rapporteur	
<input type="checkbox"/> 1 compas simple (sur lequel on attache un crayon)	
<input type="checkbox"/> 4 surligneurs	
<input type="checkbox"/> Deux trousse de votre choix (une pour le matériel quotidien : stylos, crayon de papier, gomme etc. et une pour les feutres et crayons de couleurs)	
<input type="checkbox"/> 2 pochettes zippees 26X34,5cm en PVC renforcé semi-transparentes	
<input type="checkbox"/> 1 Schnellheft vert  <i>(Un schnellheft est une sorte de pochette qui, une fois ouverte, présente deux lamelles en métal pour y ranger facilement des feuilles de papier, comme dans un classeur. On les trouve sous le nom « schnellhef » mais vous pouvez essayer aussi les trouver sous le nom « chemise de présentation à lamelle » sur des sites tels qu'amazon).</i>	   <p>intérieur</p>
<input type="checkbox"/> 1 calculatrice	